

キャッシュ ガイド

ご利用
ガイド

USER'S GUIDE

ごあいさつ

この度はご契約いただき誠にありがとうございます。
ご契約の皆さまに末永くキャッシュイックを
ご利用いただくために、
このご利用ガイドをご用意いたしました。

今後とも南都銀行を
よろしくお願い申し上げます。

INDEX

カードについてのご説明	2
1. お借入について	
どこで借りられるの	3
いくらまで借りられるの	4
利息はどれくらい	5
2. ご返済について	
どこで返せるの	6
いつ返せばいいの	7
いくら返せばいいの	8
3. ATMのご利用方法について	
南都銀行のATM	9
コンビニ・ゆうちょ銀行・提携銀行のATM	10

カードについてのご説明



カード取扱上のご注意

- 携帯電話など、磁気の強いものに近づけるとご使用いただけなくなる場合があります。
- 車中等の温度が上がる場所には放置しないでください。
- 万一カードをなくされた場合は下記までご連絡ください。

【平日 9:00～17:00】

「ダイレクトセンター」 ☎ 0120-395-710

【夜間および土・日・祝日】

「キャッシュサービスセンター」 TEL 0742-50-2155

1

お借入について


どこで借りられるの

1. 南都銀行のATM

- 南都銀行の店内ATM
- 南都銀行の店外ATM

2. コンビニATM

① イーネットATM

 コンビニATM のマークがある次のコンビニのATMでご利用いただけます。

② セブン銀行ATM セブン銀行

③ ローソンATM LAWSON

3. ゆうちょ銀行のATM

- 全国にあるゆうちょ銀行のATM

4. 提携銀行のATM

- 当行が提携している他行のATM

※ATMの利用可能時間は異なりますので、あらかじめご了承ください。

※南都銀行以外のATMをご利用の場合は、所定の手数料が必要となります。

※時間外のご利用には時間外手数料が必要となります。

※手数料は借入残高に加算されます。

ATM利用手数料 ※南都銀行以外のATM

「キャッシュクイック」ご利用金額	ATM利用手数料 (時間外手数料含 消費税込)	法令で定められた制限
1万円以下	110円以下	110円以下
1万円超	220円以下	220円以下

<ご留意事項>提携銀行のATMでお取引される場合、提携銀行が発行するご利用明細に記載されるATM利用手数料と、お客さまが負担されるATM利用手数料とが異なる場合がございます。これは、利息制限法等の制限を超過した部分を当行が負担しているためです。なお、ご利用明細に記載されている残高は、お客さまが負担されるATM利用手数料に基づく表示となっております。

いくらまで借りられるの

**お客さまのご利用限度額を設定させていただきます。
ご利用限度額を上限として、繰り返しご利用いただけます。**

- お客さまのご利用限度額は、審査の上個別に決めさせていただきます。
- ご利用限度額の増額を希望される場合は、再審査および契約の変更手続きが必要となりますので、☎0120-395-710(ダイレクトセンター)までご連絡ください。

※ご返済の遅れや他社での借入の増加などによって、ご利用いただけなくなることがありますので、あらかじめご了承ください。

ご利用限度額20万円の場合

①契約当初



②8万円お借入



③元金3万円ご返済



④4万円お借入



利息はどれくらい

お利息は、借入残高に対してご利用になられた日数分だけを計算いたします。

お借入利息の計算方法

お 利 息

||

お借入残高 × 借入利率 × ご利用日数 ÷ 365日

※1円未満は切り捨てます。

※ご返済期日に遅れますと、遅れた日数分だけ遅延損害金が必要となりますのでご注意ください。

《お利息計算：例》 10万円お借入の場合

- 実質年率14.95%で15日間ご利用になった場合
 $\text{借入残高} 10\text{万円} \times 14.95\% \times 15\text{日} \div 365\text{日}$
 → お利息 614円
- 実質年率14.95%で30日間ご利用になった場合
 $\text{借入残高} 10\text{万円} \times 14.95\% \times 30\text{日} \div 365\text{日}$
 → お利息 1,228円
- ご利用限度額別のお借入利率は以下のとおりです。

ご利用限度額	お借入利率
10万円～100万円	14.95%
110万円～150万円	13.50%
160万円～200万円	12.50%
210万円～250万円	11.50%
260万円～300万円	10.50%
310万円～400万円	8.0%
410万円～450万円	4.5%
460万円～490万円	3.5%
500万円	2.5%

※ご利用限度額は10万円単位となります。

2

ご返済について

どこで返せるの

1. 南都銀行のATM

- 南都銀行の店内ATM
- 南都銀行の店外ATM

2. コンビニATM

① イーネットATM



コンビニATM のマークがある次のコンビニのATMでご利用いただけます。

② セブン銀行ATM セブン銀行

③ ローソンATM

3. ゆうちょ銀行のATM

- 全国にあるゆうちょ銀行のATM

※ATMの利用可能時間は異なりますので、あらかじめご了承ください。

※南都銀行以外のATMをご利用の場合は、所定の手数料が必要となります。また、時間外のご利用には時間外手数料が必要となります。

※手数料は借入残高に加算されます。

ATM利用手数料 ※南都銀行以外のATM

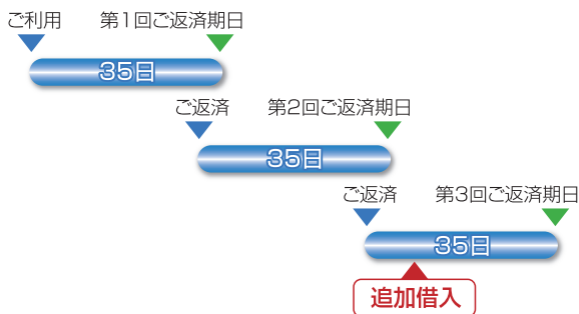
「キャッシュイック」ご利用金額	ATM利用手数料 (時間外手数料含 消費税込)	法令で定められた制限
1万円以下	110円以下	110円以下
1万円超	220円以下	220円以下

いつ返せばいいの

ご返済期日は、「35日ごと」となります。

最初にご利用日の翌日から、その後は前のご返済日の翌日から数えて35日以内にご返済いただきます。

- ※お取引の途中で追加借入されてもご返済期日は延長されません。
- ※ご返済日が銀行の休日の場合は、その日の翌営業日を返済期日とします。



次回ご返済日の確認

次回のご返済期日は、南都銀行、イーネット、セブン銀行、ローソン、ゆうちょ銀行の各ATMでお取引の都度、明細書でお知らせいたします。

いくら返せばいいの

各回の最少ご返済金額は、お借入金額により下表のとおりになります。なお、最少ご返済金額以上であればいくらでもご返済いただけます。

各回のご返済額

お借入金額	各回のご返済金額
借入金額 10万円以下	2,000円以上
// 10万円超 20万円以下	4,000円以上
// 20万円超 30万円以下	6,000円以上
// 30万円超 40万円以下	8,000円以上
// 40万円超 50万円以下	10,000円以上
⋮	⋮

※以降借入金額が10万円増すごとに2,000円を追加。

※追加借入をされたときには、その直前の借入残高と追加借入金額の合計をお借入金額とします。

3

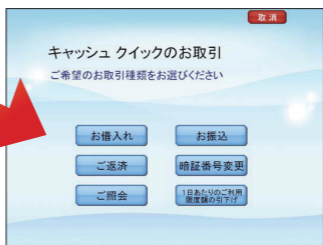
ATMの
ご利用方法について

南都銀行のATM

『お借入れ』・『ご返済』・『ご照会』・『お振込』・『暗証番号変更』・『1日あたりのご利用限度額引下げ』のお取引がご利用いただけます。



【画面イメージ1】



【画面イメージ2】

- 最初の画面で『キャッシュイック』を押してください。
【画面イメージ1】
- カードを入れてください。
- 『お借入れ』・『ご返済』・『ご照会』・『お振込』・『暗証番号変更』・『1日あたりのご利用限度額引下げ』のうち、ご希望のお取引を押してください。【画面イメージ2】
- 暗証番号(4桁の数字)を押してください。
- 以降画面の指示に従ってお取引ください。

コンビニ・ゆうちょ銀行・提携銀行のATM

イーネットATM

『お借入れ』・『ご返済』のお取引がご利用いただけます。

【画面イメージ：イーネットATM】



- ① 最初の画面で「取引開始」を押してください。
- ② カードを入れてください。
- ③ 『お借入れ』・『ご返済』のいずれかを押してください。

【画面イメージ】

- ④ 暗証番号(4桁の数字)を押してください。
- ⑤ 以降画面の指示に従ってお取引ください。

セブン銀行ATM・ローソンATM・ゆうちょ銀行ATM

『お借入れ』・『ご返済』のお取引がご利用いただけます。

提携銀行のATM

『お借入れ』のお取引がご利用いただけます。

※南都銀行以外のATMをご利用の場合は、所定の手数料が必要となります。

※時間外のご利用には時間外手数料が必要となります。

※手数料は借入残高に加算されます。



お問い合わせ先

サンキューゴー ナント
 **0120-395-710**

受付時間 平日 9:00～17:00

お問い合わせ内容

ご利用限度額の増額
ご自宅の住所・お電話番号の変更
お勤め先の変更
カードの紛失・盗難
その他各種お問い合わせ