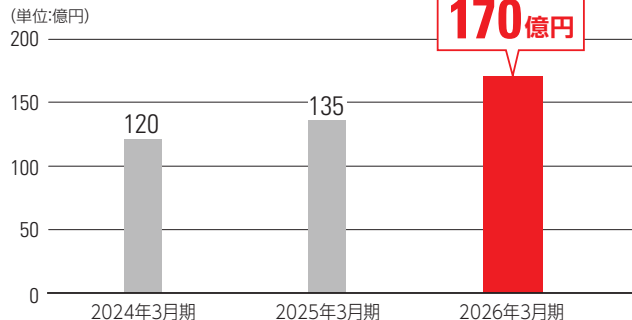
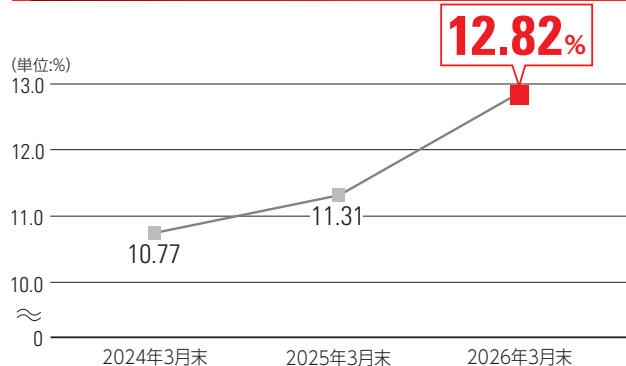


2026年3月期 財務ハイライト

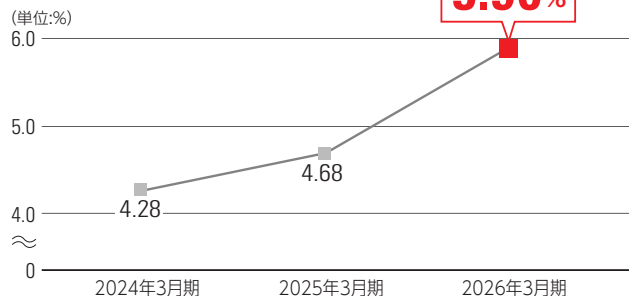
当期純利益(連結)



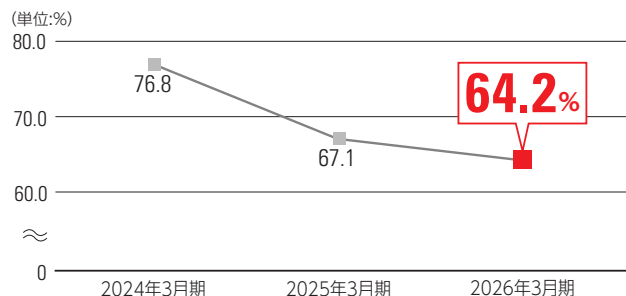
自己資本比率(連結)



ROE(連結)




OHR(連結)



■ 奈良県における預金・貸出金シェア*

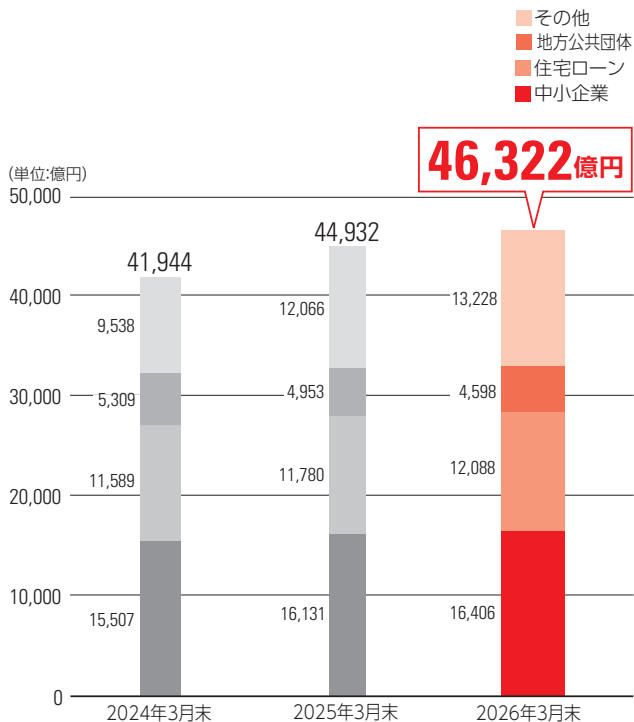
当行グループが本店を置く奈良県において、預金・貸出金ともに圧倒的なシェアを誇っています。



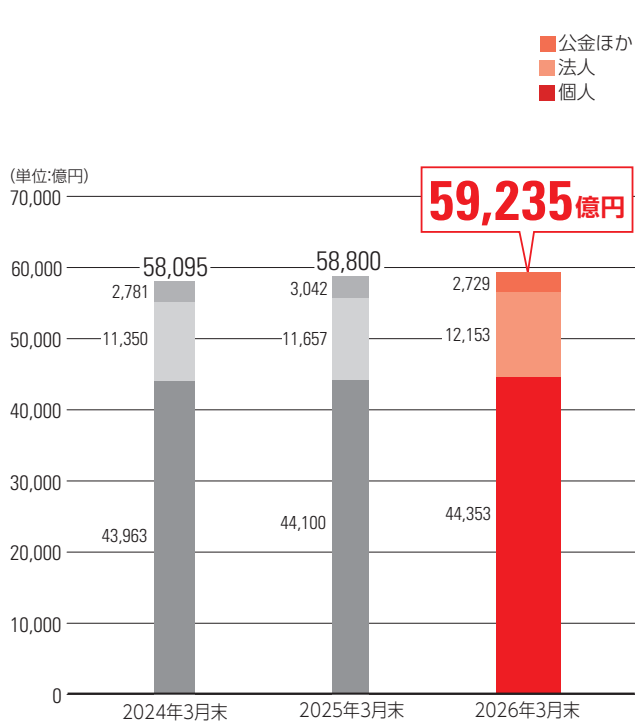
(2026年3月末現在)

※銀行・奈良県内信用金庫(ゆうちょ銀行・農協等を除く)を対象としています。

貸出金残高(単体)



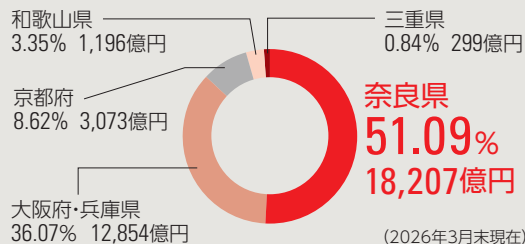
預金残高(単体)



■ 地域※向け貸出金と府県別比率

地域向け貸出金残高は、3兆5,632億円となり、総融資残高4兆6,322億円の76.92%を占めています。

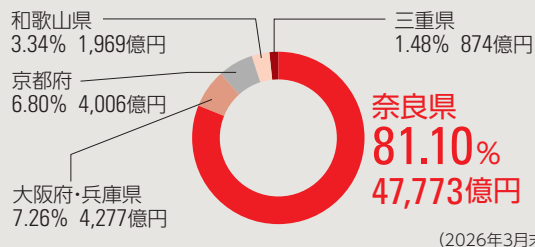
地域向け貸出金のうち、奈良県への貸出金は51.09%を占めています。



■ 地域※の預金残高と府県別比率

地域の預金残高は、5兆8,901億円となり、総預金残高5兆9,235億円の99.43%を占めています。

地域の預金残高のうち、奈良県の預金残高は81.10%を占めています。



※ 地域の定義：奈良県および大阪府、兵庫県、京都府、和歌山県、三重県の6府県