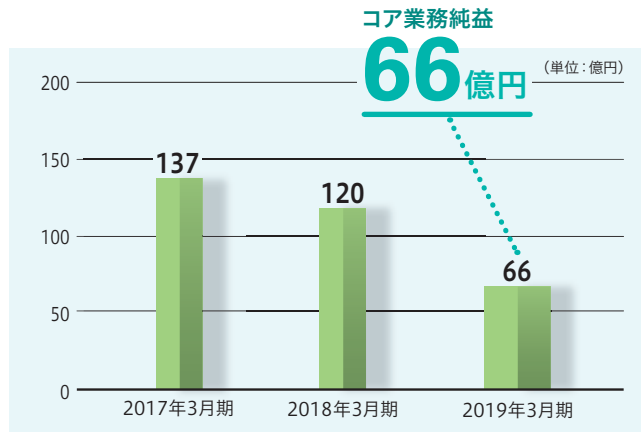


# 業績ハイライト

## 損益の状況

### ■ コア業務純益

2019年3月期のコア業務純益は、役務取引等利益が増加し経費が減少したものの、有価証券利息配当金が減少したことから前期比54億円減少して66億円となりました。

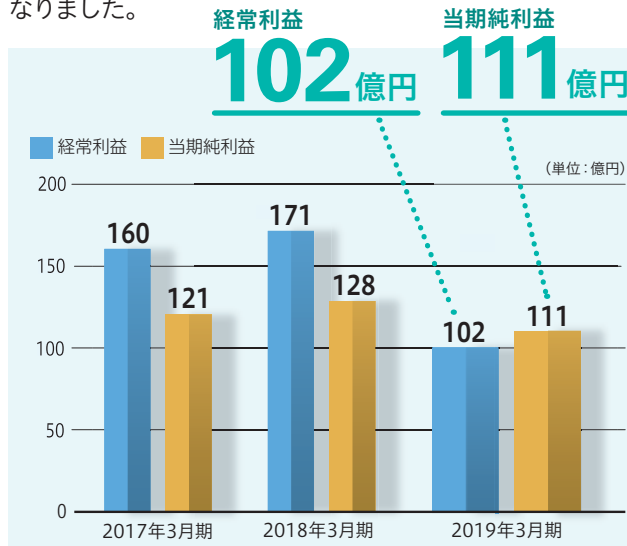


#### ■ コア業務純益

業務粗利益から国債等債券損益と人件費や物件費などの経費を差し引いた銀行本来の業務から得られる利益

### ■ 経常利益・当期純利益

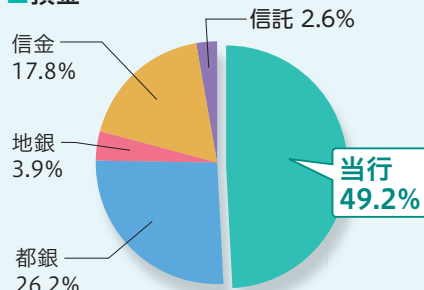
2019年3月期の経常利益は、不良債権処理額が増加したことから前期比69億円減少して102億円となり、当期純利益は退職給付制度改定益を47億円計上しましたが、経常利益の減少を主因として前期比16億円減少の111億円となりました。



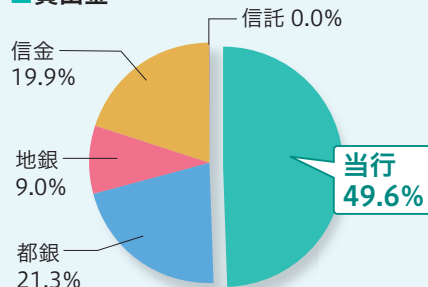
## 奈良県内シェア

当行の主要マーケットである奈良県では、預金、貸出金とも圧倒的なシェアを誇っています。

### ■ 預金



### ■ 貸出金

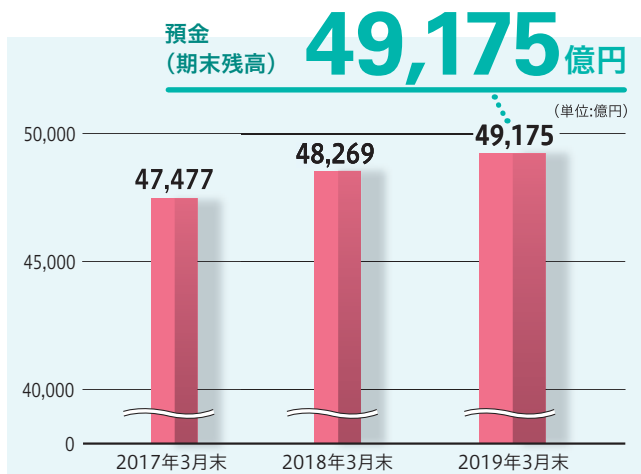


(2019年3月末現在:銀行・県内信用金庫<ゆうちょ銀行・農協等を除く>を対象としています。)

## 預金の状況

## ■預金

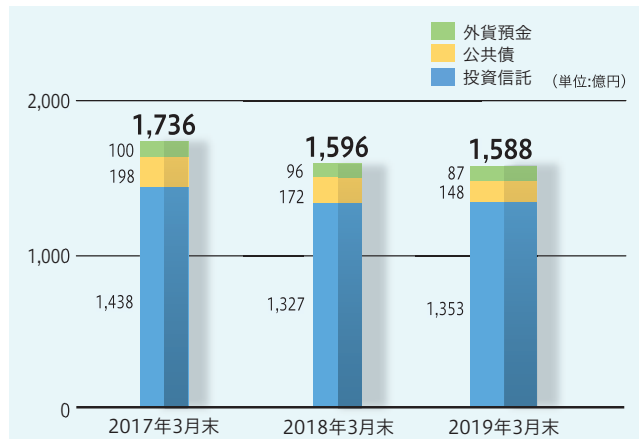
2019年3月末の預金残高は、個人預金や法人預金が堅調に推移したことから、前期末比905億円増加して4兆9,175億円となりました。



## 個人向け預かり資産

## ■個人向け預かり資産残高

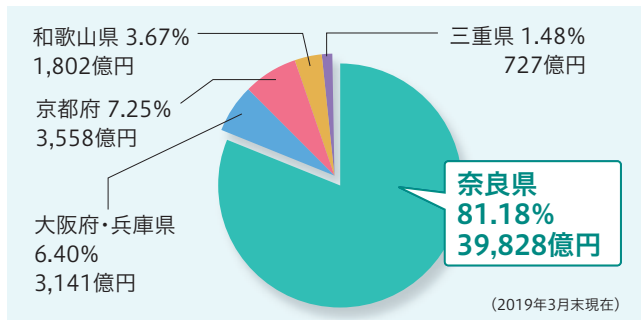
お客様のニーズが多様化するなか、さまざまな資産運用商品・サービスのご提案を通じ、お客様の豊かな将来設計にお応えしています。2019年3月末の個人向け預かり資産残高は、前期末比7億円減少し、1,588億円となりました。



## 地域の預金・貸出金の状況

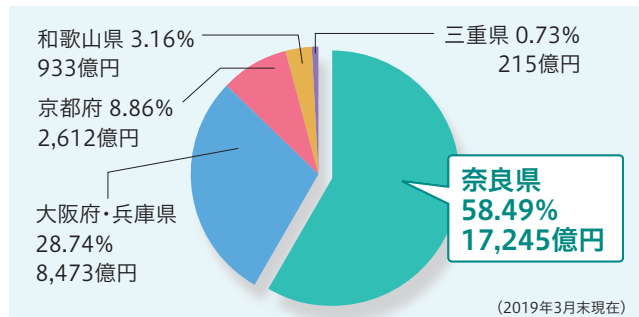
## ■地域\*の預金残高と府県別比率

2019年3月末の地域の預金残高は4兆9,059億円となり、総預金残高4兆9,175億円の99.76%を占めています。



## ■地域\*向け貸出金と府県別比率

2019年3月末の地域向け貸出金残高は2兆9,480億円となり、総貸出金3兆4,052億円の86.57%を占めています。



※地域の定義 当行は、奈良県および大阪府、兵庫県、京都府、和歌山県、三重県の6府県を地元営業地域として営業基盤を拡大しつつ、長年にわたり地域に密着し経済活動を支援しています。本誌に記載している「地域」とは、この地元営業地域のことをさします。

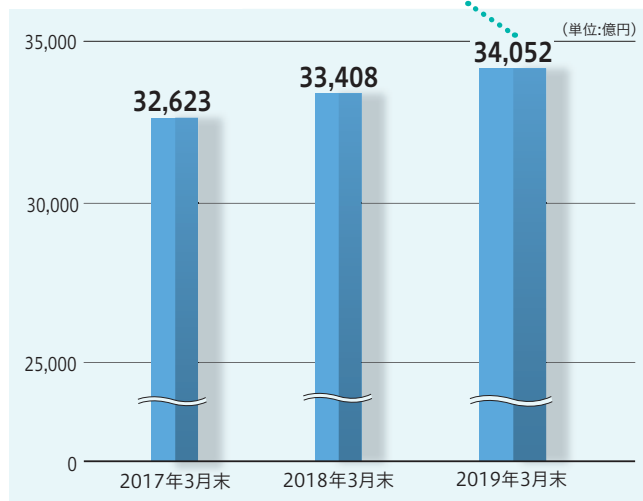
## 貸出金の状況

### ■ 貸出金

2019年3月末の貸出金残高は、事業性貸出や住宅ローンが増加したこと等から、前期末比643億円増加して3兆4,052億円となりました。

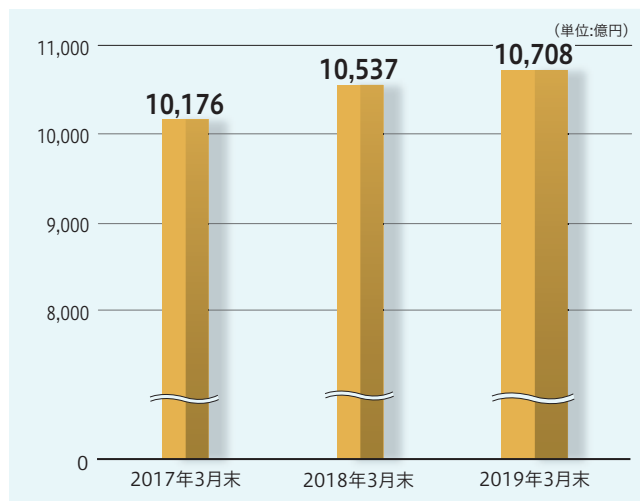
貸出金(期末残高)

# 34,052

 億円


### ■ 個人向け貸出金残高

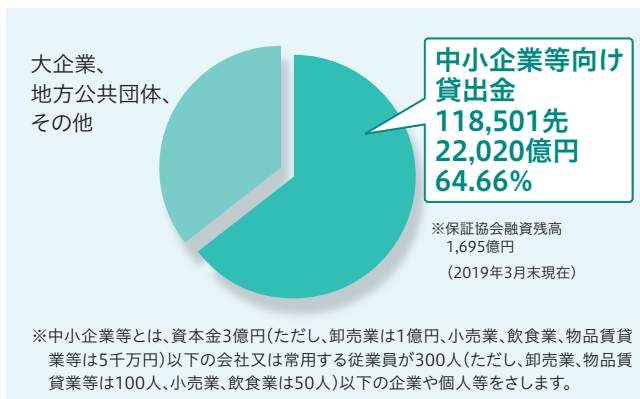
2019年3月末の個人向け貸出金残高は、住宅ローンが順調に推移したことから、前期末比171億円増加し1兆708億円となりました。



※個人向け貸出金残高は「個人ローン残高」を計上しています。

### ■ 総貸出金に占める中小企業等向け貸出金残高

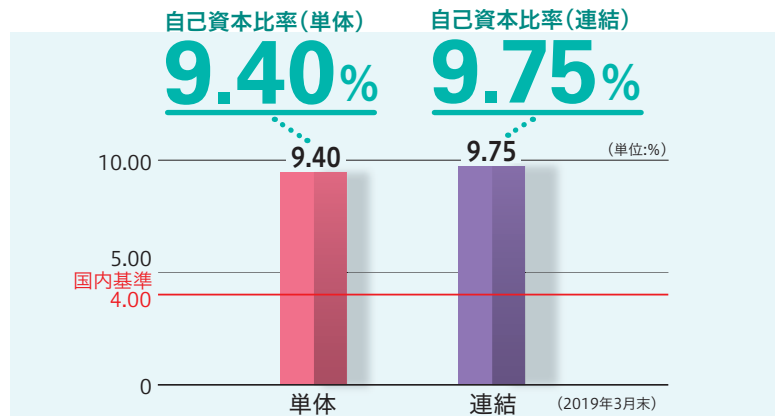
中小企業等向け貸出金残高は、2019年3月末で2兆2,020億円となり、総貸出金に占める割合は、64.66%となっています。



## 自己資本の状況

### 自己資本比率

2019年3月末の自己資本比率は単体ベースで9.40%、連結ベースで9.75%となり、国内基準行に対して求められている4%を大きく上回っています。



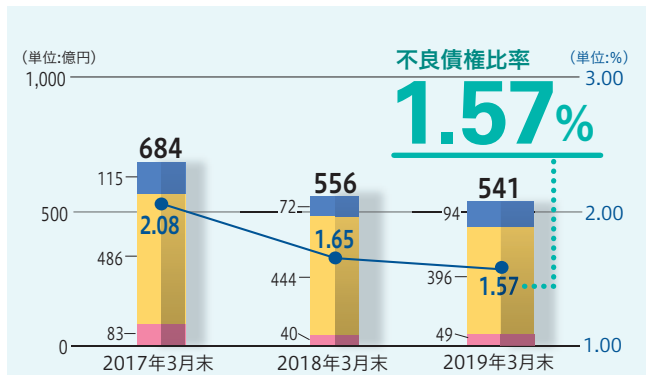
#### 自己資本比率

銀行の健全性を測る代表的な指標の一つ。自己資本比率規制に関する告示(2006年金融庁告示第19号)の一部改正に伴い、2014年3月末からは新基準(バーゼルIIIに基づく新国内基準)により算出しており4%以上の水準を満たすことが求められています。

## 不良債権の状況

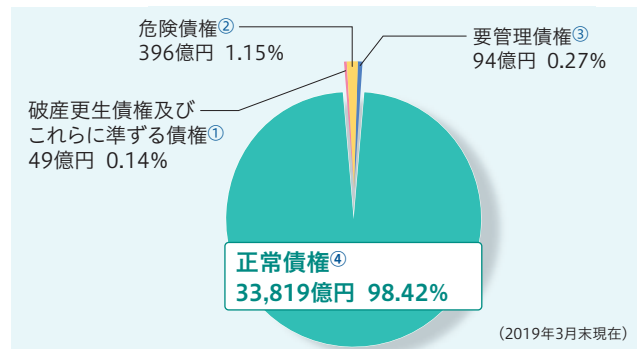
### 金融再生法開示債権額と不良債権比率の推移

- 要管理債権
- 危険債権
- 破産更生債権及びこれらに準ずる債権
- 不良債権比率



金融再生法基準の不良債権残高は、2019年3月末現在で541億円、債権額に占める不良債権の割合は1.57%となりました。

### 金融再生法に基づく開示債権の構成比



#### ①破産更生債権及びこれらに準ずる債権

破産手続開始、更生手続開始、再生手続開始の申立て等の事由により経営破綻に陥っている債務者に対する債権及びこれらに準ずる債権

#### ②危険債権

債務者が経営破綻の状態には至っていないが、財政状態及び経営成績が悪化し、契約に従った債権の元本の回収及び利息の受取りができない可能性の高い債権

#### ③要管理債権

3か月以上延滞債権及び貸出条件緩和債権

#### ④正常債権

債務者の財政状態及び経営成績に特に問題がない債権  
(「破産更生債権及びこれらに準ずる債権」、「危険債権」、「要管理債権」以外の債権)