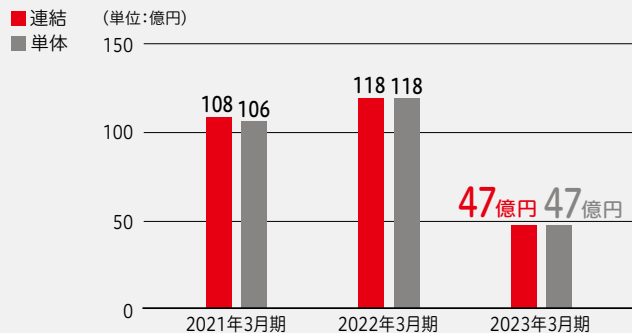


財務ハイライト

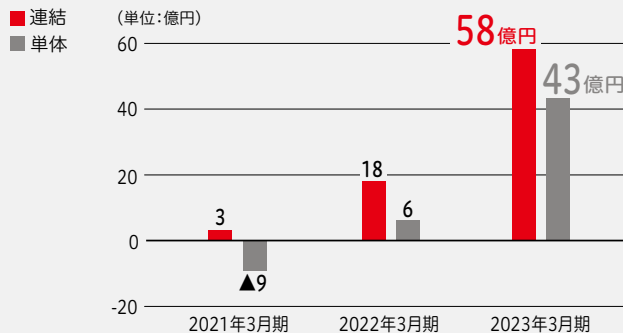
| 当期純利益(連結・単体) |

当期純利益(単体)は、資金利益や国債等債券損益の減少により前期比71億円減少して47億円となりました。



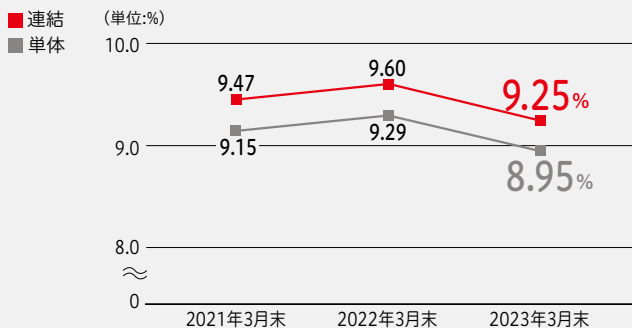
| 顧客向けサービス業務利益(連結・単体) |

顧客向けサービス業務利益(単体)は、貸出金利息及び役員取引等利益が増加し営業経費が減少したことから、前期比36億円増加して43億円となりました。

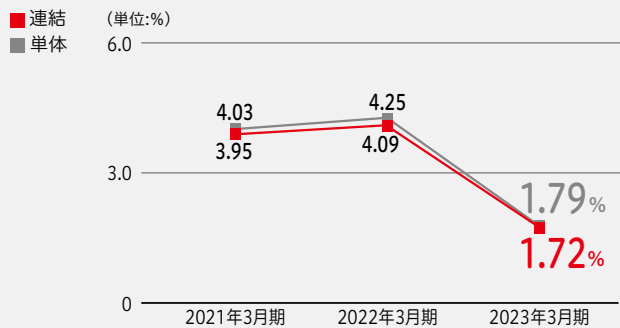


顧客向けサービス業務利益=本業(貸出・手数料ビジネス)の利益
貸出金平均残高×預貸金利回り差+役員取引等利益-営業経費

| 自己資本比率(連結・単体) |



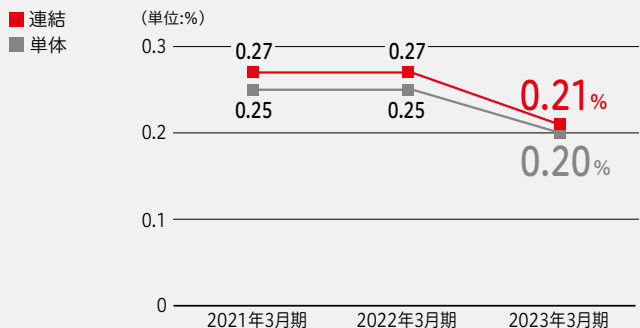
| ROE(連結・単体) |



$$ROE = \frac{\text{当期純利益}}{\{\text{期首純資産(除く新株予約権)} + \text{期末純資産(除く新株予約権)}\} \div 2} \times 100$$

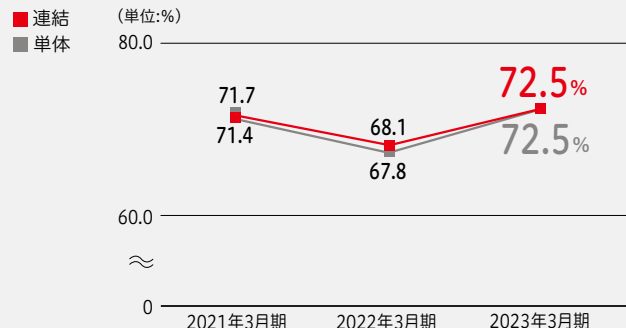


ROA(連結・単体)



$$\text{ROA} = \frac{\text{コア業務純益}}{\text{総資産期中平均残高} - \text{支払承諾見返期中平均残高}} \times 100$$

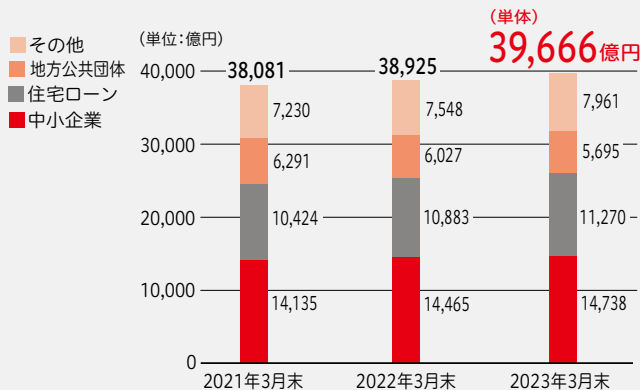
OHR(連結・単体)



$$\text{OHR} = \frac{\text{経費}}{\text{コア業務粗利益}} \times 100$$

貸出金残高(単体)

貸出金残高は、中小企業向け貸出や住宅ローンを中心に前年同期末比741億円増加して、3兆9,666億円となりました。



預金残高(単体)

預金残高は、個人預金を中心に前年同期末比681億円増加して5兆7,276億円となりました。

